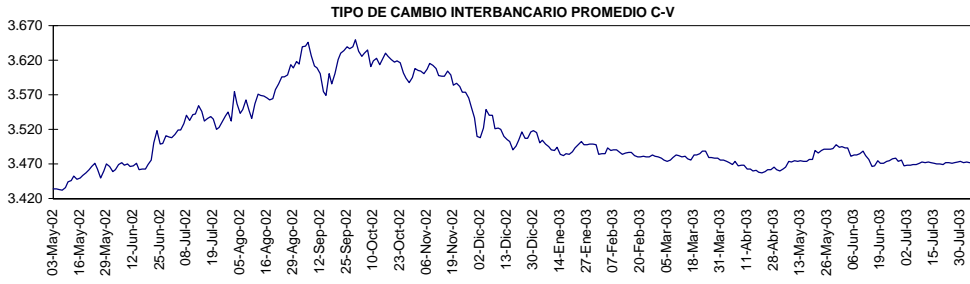


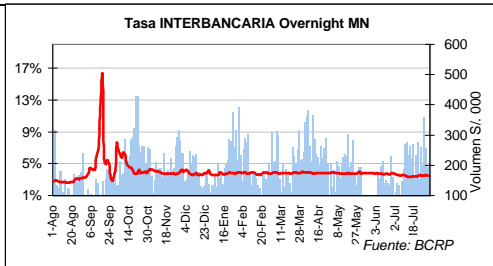
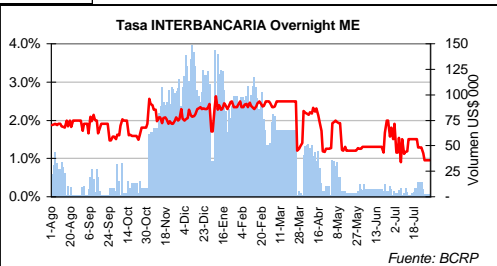
MERCADO CAMBIARIO LOCAL		
Cierre SPOT (Interbancario)		
Fecha	Compra	Venta
31-Jul-2003	3.4730	3.4734
01-Ago-2003	3.4720	3.4725
04-Ago-2003	3.4757	3.4759
TIPO S.B.S. 04/08/03	3.4740	3.4750
Cotizaciones Forward (Interbank)		
Fwd. 7 días	3.4771	3.4778
Fwd. 30 días	3.4820	3.4834
Fwd. 90 días	3.4947	3.5049
Fwd. 180 días	3.5131	3.5470
Fwd. 360 días	3.5526	3.5979



MERCADO CAMBIARIO INTERNACIONAL			
Fuente: REUTERS	CIERRE	VAR(%)	ACUM '03
EURO (\$/e)	1.1351	0.67%	-7.50%
YEN JAPONES	120.34	0.19%	1.32%
LIBRA ESTERLINA (\$/£)	1.611	-0.05%	0.04%
FRANCO SUIZO	1.3467	-1.29%	-2.67%
REAL BRASILEÑO	3.0700	1.37%	-13.33%
PESO MEXICANO	10.70	1.13%	4.14%
PESO CHILENO	714.85	0.75%	-0.78%
PESO ARGENTINO	2.955	0.68%	-12.33%

COMENTARIO DEL MERCADO LOCAL:
El Dólar cerró al alza, debido a una mayor demanda de la moneda americana por parte de algunos bancos y en una jornada que fue influenciada por una depreciación de la mayoría de las monedas de la región con respecto al Dólar. Los bonos y las monedas latinoamericanas retrocedieron, ante la reducción por parte del banco de inversión Merrill Lynch, de la asignación a la deuda soberana de Brasil en su modelo de portafolio de bonos emergentes. De esta forma, al final de la jornada el tipo de cambio cotizó en valores spot de 3.4757 / 3.4759 Nuevos Soles por Dólar en comparación a los 3.4720 / 3.4725 Nuevos Soles del cierre del viernes, esperándose que para mañana cotice en bandas de 3.472 / 3.478. Por otra parte, el Banco Central de Reserva inyectó S/ 160 MM a una tasa promedio de 3.42% tras informar que el sistema inició con un saldo de S/ 240 MM.

MERCADO MONETARIO		
Fuente: BCRP	Operaciones de Tesorería	
Interbancarios O/N	S/.	US\$
Monto negociado (MM)	157.0	0.0
Tasa mínima	3.40%	-
Tasa máxima	3.50%	-
Tasa promedio	3.46%	-



SUBASTA DE CD		
RESULTADO DE	Monto	Plazo
SUBASTA	160.0	1 día
	Min. / Máx.	Prom.
	3.39 / 3.46	3.42

MERCADO INTERNACIONAL Fuente: REUTERS

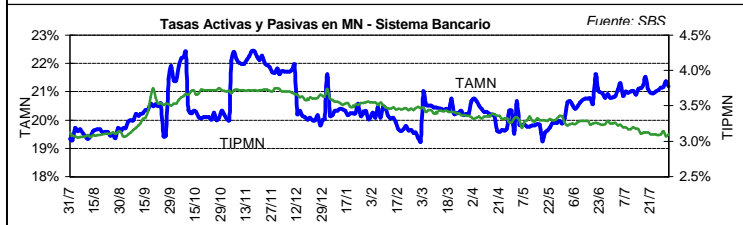
BOLSAS LATAM	CIERRE	VAR(%)	ACUM '03	BOLSAS INT'L	CIERRE	VAR(%)	ACUM '03	TASAS USA	Tasa US \$
LIMA (IGBVL)	1,863.89	0.57%	33.90%	DOW JONES	9,186.04	0.35%	10.08%	Overnight FED	1.0000%
LIMA (ISBVL)	2,953.92	0.38%	34.13%	NASDAQ	1,714.06	-0.09%	28.34%	LIBOR 1 mes	1.1100%
SAO PAULO (BOVESPA)	12,938.85	-1.45%	14.82%	Londres (FTSE)	4,100.10	0.04%	4.05%	LIBOR 3 meses	1.1400%
BUENOS AIRES (MERVAL)	754.89	0.81%	43.80%	Frankfurt (GDAXI)	3,405.31	-0.98%	17.72%	LIBOR 6 meses	1.2100%
MEXICO (IPC)	7,344.43	0.33%	20.26%	Hong Kong (HSI)	10,183.14	-0.54%	9.25%	LIBOR 1 año	1.4138%
SANTIAGO (IPSA)	1,319.24	-1.07%	31.92%	Tokio (Nikkei 225)	9,452.79	-1.65%	10.19%	Yield Bono 10Y	4.29%

COMMODITIES	BID / ASK (\$)	VAR(%)	ACUM '03	FUT. 3 Meses
ORO (Oz. Troy)	349.3 / 349.8	0.91%	0.81%	350.90
PLATA (Oz.)	5.02 / 5.04	0.20%	5.66%	5.02
COBRE (TM)	1772 / 1773	-1.20%	15.45%	1,766.50
ZINC (TM)	849 / 849.5	-0.70%	13.37%	860.00
ALUMINIO (TM)	1481 / 1481.5	-0.58%	10.21%	1,439.00
PETROLEO-WTI (Barril)	31.81 / 31.84	-1.45%	5.71%	31.53

VARIABLES MACROECONOMICAS				Fuente: BCRP	
Datos a:	Mensual	2003	2002		
Var. PBI (%)	Mayo '03	1.80%	4.30%	5.30%	
Inflación (%)	Julio '03	-0.15%	1.11%	1.52%	
Devaluación (%)	Julio '03	-0.23%	-1.14%	2.30%	
B. C. (US\$ MM)	Mayo '03	123.00	58.00	261.00	
R.I.N. (US\$ MM)	30 Julio '03	10,046.0	10,046.0	9,598.0	

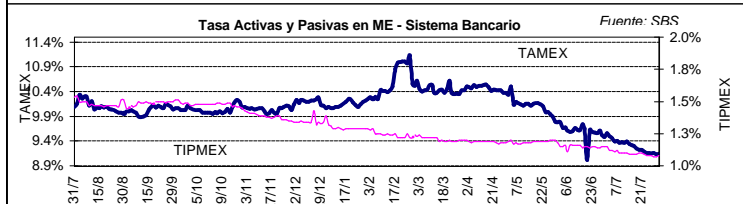
NOTICIAS PERU: En una jornada de bajos volúmenes de negociación, la BVL cerró al alza influenciada por el incremento de las acciones mineras como Buenaventura, ante los favorables resultados financieros de la empresa. De esta forma, al final de la jornada el IGRA subió en 0.57% mientras que el ISEL lo hizo en 0.38%, en tanto que el índice Perú 15 avanzó 0.43%. El monto negociado de acciones sumó S/ 6.86 MM (USD 2.0 MM) en 303 operaciones transadas.

NOTICIAS DE USA: Wall Street cerró mixto, debido a una compra de acciones baratas por parte de los inversionistas y ante lo favorable del dato de pedido de fabricas que subió a 1.7% para el mes de junio, cuando el mercado esperaba una lectura de 1.5%. Las acciones también se beneficiaron del mercado de bonos, que tuvo cierta recuperación. De esta forma, al final de la jornada el Dow Jones cerró con un alza de 0.35% mientras el Nasdaq cayó en 0.09%.



BRADYS	Cierre (%)	VAR(%) Diaria	VAR(%) 1 Mes	Yield
Perú PDI	83 1/2	-1.88%	1.57%	9.28%
Perú FLIRB	78	-1.50%	1.44%	9.66%
Perú GLOBAL 08	101 13/16	-0.38%	-2.49%	8.92%
Brasil "C"	83 7/16	-1.88%	-2.64%	12.46%
Argentina FRB	28 3/4	-1.50%	-6.61%	377.53%

RIESGO - PAIS EN LATINOAMERICA (spreads de bonos soberanos)				
Spread	VAR Spread	VAR 1 Mes	Clasif.	
Argentina	5161	24	510	Ca
Brasil	895	68	80	B2
Colombia	505	24	23	Ba2
Ecuador	1224	27	25	Caa2
Perú	503	32	-16	Ba3
México	264	17	5	Baa2
Venezuela	887	68	-128	B3



Trivia de hoy: ¿Quién es el autor del Kybalión? **Rpta. de ayer:** La Torre Eiffel fue construida en 1889 para conmemorar el centenario de la Revolución Francesa.

El contenido del presente documento es únicamente informativo. Los datos y opiniones expresados no deben ser interpretados como recomendaciones para la toma de decisiones futuras. Bajo ninguna circunstancia, la División de Mercado de Capitales del Banco se hará responsable por el uso de lo expresado en este documento.