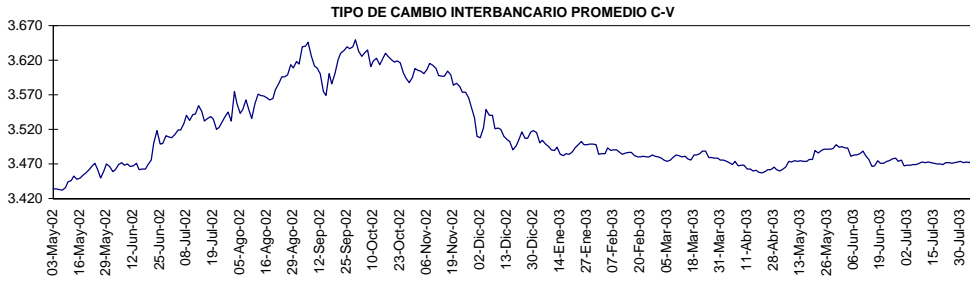


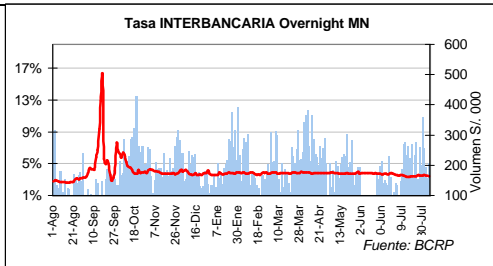
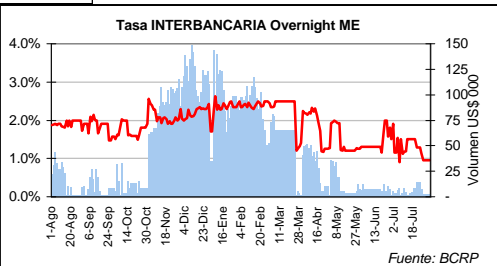
MERCADO CAMBIARIO LOCAL		
Cierre SPOT (Interbancario)		
Fecha	Compra	Venta
31-Jul-2003	3.4730	3.4734
04-Ago-2003	3.4757	3.4759
<b>05-Ago-2003</b>	<b>3.4775</b>	<b>3.4787</b>
<b>TIPO S.B.S. 05/08/03</b>	<b>3.4760</b>	<b>3.4770</b>
Cotizaciones Forward (Interbank)		
Fwd. 7 días	3.4789	3.4806
Fwd. 30 días	3.4838	3.4862
Fwd. 90 días	3.4965	3.5078
Fwd. 180 días	3.5149	3.5498
Fwd. 360 días	3.5545	3.6008



MERCADO CAMBIARIO INTERNACIONAL			
Fuente: REUTERS			
	CIERRE	VAR(%)	ACUM '03
EURO (\$/€)	1.1394	0.37%	-7.83%
YEN JAPONES	119.92	-0.35%	0.97%
LIBRA ESTERLINA (\$/£)	1.614	0.20%	-0.15%
FRANCO SUIZO	1.3477	0.08%	-2.59%
REAL BRASILEÑO	3.0085	-2.00%	-15.06%
PESO MEXICANO	10.75	0.48%	4.60%
PESO CHILENO	712.25	-0.36%	-1.15%
PESO ARGENTINO	2.935	-0.68%	-12.93%

**COMENTARIO DEL MERCADO LOCAL:**  
En una jornada bastante volátil, el Dólar cerró al alza debido a mayores demandas por parte de los bancos ante los rumores de una nueva reducción en la tasa de interés en moneda nacional por parte del Banco Central de Reserva. En el contexto externo, la mayoría de las monedas de la región presentó apreciaciones con respecto al Dólar, ante una corrección luego de las fuertes caídas registradas el día de ayer. De esta forma, al final de la jornada el tipo de cambio cotizó en valores spot de 3.4775 / 3.4787 Nuevos Soles por Dólar en comparación a los 3.4757 / 3.4759 Nuevos Soles del cierre de ayer, esperándose que para mañana cotice en bandas de 3.475 / 3.480. Por otra parte, el Banco Central de Reserva se abstuvo de intervenir en el mercado, aunque informó que el sistema inició con una liquidez positiva de S/ 415 MM.

MERCADO MONETARIO		
Fuente: BCRP		
Operaciones de Tesorería		
Interbancarios O/N	S/.	US\$
Monto negociado (MM)	207.0	0.0
Tasa mínima	3.35%	-
Tasa máxima	3.45%	-
Tasa promedio	3.41%	-



SUBASTA DE CD		
RESULTADO DE	Monto	Plazo
	Min. / Máx.	Prom.
SUBASTA	-	-

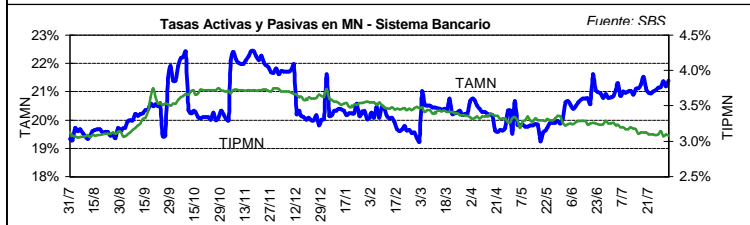
MERCADO INTERNACIONAL											
Fuente: REUTERS				Fuente: REUTERS							
BOLSAS LATAM			BOLSAS INT'L			TASAS USA					
	CIERRE	VAR(%)	ACUM '03		CIERRE	VAR(%)	ACUM '03				
LIMA (IGBVL)	1,869.22	0.29%	34.29%	DOW JONES	9,036.32	-1.63%	8.29%				
LIMA (ISBVL)	2,954.01	0.00%	34.13%	NASDAQ	1,673.50	-2.37%	25.31%				
SAO PAULO (BOVESPA)	13,059.27	0.93%	15.89%	Londres (FTSE)	4,121.00	0.51%	4.58%				
BUENOS AIRES (MERVAL)	742.09	-1.69%	41.36%	Frankfurt (GDAXI)	3,438.36	0.97%	18.87%				
MEXICO (IPC)	7,273.45	-0.97%	19.10%	Hong Kong (HSI)	10,177.38	-0.06%	9.18%				
SANTIAGO (IPSA)	1,308.69	-0.80%	30.87%	Tokio (Nikkei 225)	9,382.58	-0.74%	9.37%				
COMMODITIES			FUT. 3 Meses		VARIABLES MACROECONOMICAS						
ORO (Oz. Troy)	351.5 / 352	0.09%	1.44%	351.20	Fuente: BCRP						
PLATA (Oz.)	4.94 / 4.96	-1.60%	3.98%	4.94	Datos a: Mensual 2003 2002						
COBRE (TM)	1779.5 / 1780.5	0.39%	15.94%	1,768.50	Var. PBI (%)	Mayo '03	1.80%	4.30%	5.30%		
ZINC (TM)	850 / 850.5	0.18%	13.51%	861.00	Inflación (%)	Julio '03	-0.15%	1.11%	1.52%		
ALUMINIO (TM)	1477 / 1477.5	-0.38%	9.91%	1,437.50	Devaluación (%)	Julio '03	-0.23%	-1.14%	2.30%		
PETROLEO-WTI (Barril)	32.19 / 32.22	1.19%	6.97%	31.91	B. C. (US\$ MM)	Mayo '03	123.00	58.00	261.00		
				R.I.N. (US\$ MM)				30 Julio '03	10,046.0	10,046.0	9,598.0

	BID / ASK (\$)	VAR(%)	ACUM '03	FUT. 3 Meses
ORO (Oz. Troy)	351.5 / 352	0.09%	1.44%	351.20
PLATA (Oz.)	4.94 / 4.96	-1.60%	3.98%	4.94
COBRE (TM)	1779.5 / 1780.5	0.39%	15.94%	1,768.50
ZINC (TM)	850 / 850.5	0.18%	13.51%	861.00
ALUMINIO (TM)	1477 / 1477.5	-0.38%	9.91%	1,437.50
PETROLEO-WTI (Barril)	32.19 / 32.22	1.19%	6.97%	31.91

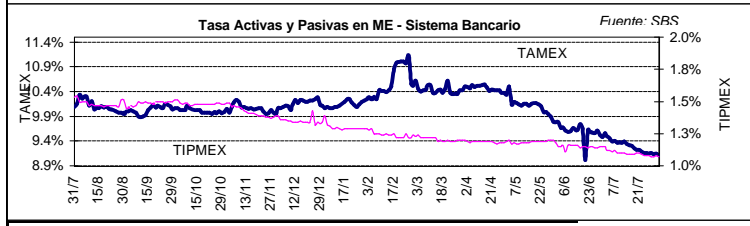
VARIABLES MACROECONOMICAS			
Fuente: BCRP			
Datos a: Mensual 2003 2002			
Var. PBI (%)	Mayo '03	1.80%	4.30%
Inflación (%)	Julio '03	-0.15%	1.11%
Devaluación (%)	Julio '03	-0.23%	-1.14%
B. C. (US\$ MM)	Mayo '03	123.00	58.00
R.I.N. (US\$ MM)	30 Julio '03	10,046.0	10,046.0

**NOTICIAS PERU:** En una jornada de bajos volúmenes de negociación, la BVL cerró al alza influenciada por el incremento de algunas acciones mineras y los buenos resultados financieros al segundo semestre. De esta forma, al final de la jornada el IGRA subió en 0.29% mientras que el ISEL se mantuvo sin variación, en tanto que el índice Perú 15 avanzó 0.08%. El monto negociado de acciones sumó S/ 6.6 MM (USD 1.9 MM) en 339 operaciones transadas.

**NOTICIAS DE USA:** Wall Street cerró a la baja, debido a una corrección luego del ligero repunte que mostrara el día de ayer y ante menores expectativas de mejora en la economía estadounidense, a pesar del incremento en el ISM no manufacturero para el mes de julio a 65.1 cuando el mercado esperaba una lectura de 58. De esta forma, al final de la jornada el Dow Jones cerró con una caída de 1.63% mientras el Nasdaq cayó en 2.37%.



BRADys	Cierre (%)	VAR(%) Diaria	VAR(%) 1 Mes	Yield
Perú PDI	84 13/16	0.38%	1.27%	9.03%
Perú FLIRB	78 7/8	1.00%	0.96%	9.43%
Perú GLOBAL 08	102 1/8	0.88%	-3.03%	8.77%
Brasil "C"	85	0.38%	-2.93%	11.97%
Argentina FRB	29 3/8	1.25%	-8.56%	364.07%



RIESGO - PAIS EN LATINOAMERICA (spreads de bonos soberanos)				
Fuente: Reuters/Bloomberg				
Spread	VAR Spread	VAR 1 Mes	Clasif.	
Argentina	5063	-98	412	Ca
Brasil	838	-57	23	B2
Colombia	488	-17	6	Ba2
Ecuador	1182	-42	-17	Caa2
Perú	475	-28	-44	Ba3
México	257	-7	-12	Baa2
Venezuela	828	-59	-187	B3

Trivia de hoy: ¿En que lugar murió Napoleón? Rpta. de ayer: El autor del Kybalión es Hermes Trismegistus.

El contenido del presente documento es únicamente informativo. Los datos y opiniones expresados no deben ser interpretados como recomendaciones para la toma de decisiones futuras. Bajo ninguna circunstancia, la División de Mercado de Capitales del Banco se hará responsable por el uso de lo expresado en este documento.